

(ご紹介資料)

CSVラボ Lappot

まほうの帳票

株式会社アイ・コン

会社概要

株式会社アイ・コン

- 代表取締役 石原 康司
- 設立 1992年3月 創立**31**周年
- 本社 岡山県倉敷市
- 東京営業所 東京都中央区銀座
- パッケージ商品
 - ・帳票ツール「風神レポート」
 - ・まほうの帳票「csvラボ」
 - ・帳票サービス「帳票Online」など



変化のあるデータを合理的に判断する人や仕事に貢献する

CSVラポ 概要

- いつもの「手間」だけの作業が“**2秒**”で終わります
- 1つのIDで、kintoneやその他の業務システムなど
全社で使えます

職場のあちこちにこんな方がいるのでは？

● kintoneで業務管理している部門

Access、Excelでの管理時代に比べ便利になったけど、kintoneは案件一覧などの「一覧」出力が苦手



● 人事、購買部門

業務管理システムからCSVデータを出力してExcelで開くと部品や社員番号などコードの先頭“0”が消えてしまう
(例. 0019→Excel→19)

他システム

他システム

他システム

● 営業、マーケティング部門

Googleフォームのアンケート結果やX (旧Twitter) の分析データ(CSV)が文字化けして、文字コード変換の作業が手間

A	B	C
2022/02/2	誘昂 ≡ 纏医 ≡ 纏	
2022/04/1	纏ィ 綱ッ 綱ッ	隣後▲
2022/04/2	誘昂 ≡ 纏医 ≡ 纏	

● 総務、営業管理部門

業務管理システム→CSV出力→Excelで報告作成しているけど、ちょっとした集計も毎回Excelで計算式入れて体裁整えて、と面倒...

このような困りごとの対応作業は生産性のテーマでない【手間】だけの作業と言えます

位置づけ： csvラポは**第三**の帳票

アイ・コン社ではcsvラポを、定型帳票（第一の帳票）、手作業で作る帳票（第二の帳票）、に続きデータから情報化を自動で行う【第三の帳票】ツールとして位置づけています。

	第一の帳票	第二の帳票	第三の帳票
イメージ	システムからボタン一つで出力する帳票	csvなどのデータをもとに毎回ワープロ感覚で作成する帳票	csvデータを渡すと自動で整形し即座に作成される帳票
特徴	あらかじめフォームを作成しボタン一つで同じ書式の帳票を作成	フォーム作成しないで担当者がその都度作成	フォームは作らない。csvデータを解析して、データに適した表現でわかりやすい帳票作成
用途	<ul style="list-style-type: none">・経営資料（帳簿、指標）・取引書類	<ul style="list-style-type: none">・部門で活用する報告書類-トラブル報告、進捗管理、教育履歴など	<ul style="list-style-type: none">・日々の上司報告・チーム会議資料
利用ソフト	<ul style="list-style-type: none">・帳票ツール・Excelマクロなど	<ul style="list-style-type: none">・office製品 (Excel、Wordなど)	<ul style="list-style-type: none">・まほうの帳票csvラポ (特許取得済)
フォーム作成の初期投資	必要 (高額、追加変更の柔軟性 低)	不要	不要 (安価 (1回10円)、自動生成)
作成までに求められるスキル	高 <ul style="list-style-type: none">・情シス部門、Sierレベル	高 <ul style="list-style-type: none">・Excelなど使える必要あり	低 <ul style="list-style-type: none">・スキルによる違いはない
作成時の労力	小 (ボタン一つ)	労力大 (手作業のため)	小 (一部体裁を整える)

csvラポが手間を省きます① – 先頭の“0”は消えない –

- ・ 出席番号や部品番号など先頭が“0”の場合、CSVデータをExcel表示すると“0”が消えてしまう
⇒ csvラポでは番号なのか数値なのかを内部で自動解析し“0”付きで表示し、キレイに整形します

CSVファイル

試験名	担任	学年	組	出席番号	氏名	国語	数学
1学期中間試験	山田 諭	3	1	01	浅野 麻耶	84	74
1学期中間試験	山田 諭	3	1	02	井戸 弘樹	55	75
1学期中間試験	山田 諭	3	1	03	岡 和重	84	55
1学期中間試験	山田 諭	3	1	04	岡本 昭	75	68
1学期中間試験	山田 諭	3	1	05	小川 雅行	68	64
1学期中間試験	山田 諭	3	1	06	齊藤 敦	57	85
1学期中間試験	山田 諭	3	1	07	佐野 俊一	95	75
1学期中間試験	山田 諭	3	1	08	白浜 誠	84	45
1学期中間試験	山田 諭	3	1	09	田中 賢治	75	68
1学期中間試験	山田 諭	3	1	10	中村 晴彦	84	58
1学期中間試験	山田 諭	3	1	11	原文雄	66	75
1学期中間試験	山田 諭	3	1	12	光		
1学期中間試験	山田 諭	3	1	13	安		

csvラポ

システムが自動判断し
先頭の“0”はそのまま表示

Excel

先頭の“0”が消えて
しまう

組	出席番号	氏名
1	1	浅野 麻耶
1	2	井戸 弘樹
1	3	岡 和重
1	4	岡本 昭
1	5	小川 雅行
1	6	齊藤 敦
1	7	佐野 俊一
1	8	白浜 誠
1	9	田中 賢治
1	10	中村 晴彦
1	11	原文雄

成績一覧表

試験名：1学期中間試験 学年：3
担任：山田 諭 組：1

出席番号	氏名	国語	数学	理科	社会
01	浅野 麻耶	84	74	65	77
02	井戸 弘樹	55	75	45	58
03	岡 和重	84	55	75	48
04	岡本 昭	75	68	75	54
05	小川 雅行	68	64	85	65
06	齊藤 敦	57	85	65	85
07	佐野 俊一	95	75	54	77
08	白浜 誠	84	45	68	68
09	田中 賢治	75	68	75	54
10	中村 晴彦	84	58	95	85
11	原文雄	66	75	77	95

csvラポが手間を省きます② – 文字化けも気にしない –

- マーケティングや企画部門で良く利用するGoogleアンケートやGoogle広告の検索キーワードレポートは、そのままExcel表示すると“文字化け”してしまう（★UTF-8→ANSIにコード変換必要）
⇒ csvラポでは渡されたCSVファイルの文字コードから自動的に変換して、さらにキレイに整形！

例. Googleアンケート

csvラポ

システムが自動でコード変換し、即、自動整形

A	B	C	D	E	F	G
			Google アンケート			
	タイムスタンプ	①csvラポにデータを渡して、得られた結果の感想をお聞かせください。	(思うように出力できなかった方)：どんな部分かと思うように出力できませんでした。	②コマンド設定を行いましたか？	③CSVデータファイル名にコマンドを付けて実行しましたか？	④どんな表現ができるのもっと使えますか？
	2022/01/30 1:21:06 午後 GMT+9	届うように出力できた		行っていない	付けてない	
	2022/02/26 6:11:56 午後 GMT+9	届うように出力できた		行っていない	コマンドがわからない	
	2022/04/13 9:24:13 午後 GMT+9	エラーが出で進まなかった		行っていない	付けてない	色々
	2022/04/21 9:06:56 午後 GMT+9	届うように出力できた		行っていない	付けてない	
			kintoneの教政のレコードのデータ(あるフィールドの値)を同じ行に出力			

いつもの作業

①メモ帳などでファイルを開きANSIコードで保存しなおす

②Excel上で手作業で整形

csvラポが手間を省きます③ — 簡単な集計はExcel計算無用 —

- 毎日の売上状況や交通費精算といった報告を毎回Excelで計算式入れて整理するのは面倒...
⇒ csvラポでは、グループ別に集計したり平均をとるといった日常よく使う計算は簡単に設定でき、一度設定した条件はcsvラポが覚えているので次回からは「実行」を押すだけでサクッと完成！

CSVファイル

1	改定日	種類	製造元	商品名	容量	改定前	新価格
14	2023/4/1	日本酒	山梨銘醸	七賢 純米吟醸 風涼美山	1.8L	2,200	2,640
15	2023/4/1	日本酒	酔鯨酒造	酔鯨 純米吟醸 吟麗	1.8L	2,937	3,124
16	2023/4/1	日本酒	河忠酒造	想天坊 じゃんげ 極辛 火入原酒	1.8L	2,096	2,298

csvラポ 設定画面

基本設定 カスタマイズ1(CSV編集) カスタマイズ2(詳細設定)

編集 列選択 データヘッダー グループ 条件 横計 縦計 平均 表現変更

1回設定しておけば
2回目からは設定を覚えているので
「実行」押すだけ!

実行

価格改定前後の酒類売上状況

2023年11月10日

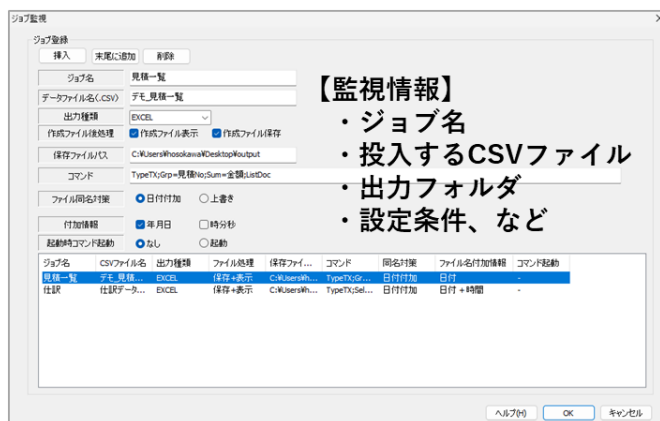
改定日	種類	製造元	商品名	容量	改定前	新価格		
2023/4/1	日本酒	黒龍酒造	黒龍 純米吟醸	1.8L	2,970	3,300		
			黒龍 純米吟醸	720mL	1,540	1,760		
			黒龍 いっちょらい	1.8L	2,895	2,860		
			黒龍 吟のとびら	150mL	440	550		
			黒龍 濃醸酒	720mL	2,200	2,420		
		三千盛	三千盛 純米大吟醸	1.8L	3,300	3,410		
			立山酒造	立山 吟醸	1.8L	3,373	4,103	
			今田酒造本店	富久長 純米 海風土ス パークリング	300mL	825	880	
			日本酒 計				17349	19283
			焼酎	重家酒造	〇25° ちんぐ 自造仕込 み	1.8L	2,336	2,464
〇25° ちんぐ 黒麹仕込 み	720mL	1,330			1,458			
〇25° 村主	1.8L	2,776			3,300			
焼酎 計				6442	7222			
2023/4/1 計					23791	26505		

csvラポが手間を省きます⑤ — 自動化：設定保存、監視情報 —

- ・グループごとの集計や列の選択・削除などの細かい設定手順を毎回行うのは面倒。
⇒ 設定した一連の手順を記憶することができ、次回から実行ボタンを押すだけでOK



- ・業務システムからエクスポートしたCSVファイルやRPAの自動化結果としてのCSVファイルを整形して、PDFやExcelファイルに出力するまで「自動化」できないか。
⇒ 監視情報によりCSVファイル名ごとに自動整形の条件を設定して出力を自動化することが可能



csvラポが手間を省きます⑥ — 前処理としてのCSVの結合 —

- ・ CSVを結合して報告や分析を行うケースは意外と多いけど、DB側でなかなかできない
 例. 展示会名刺リストと個別営業情報、顧客マスターと拠点で管理するお中元・お歳暮情報、等
 ⇒ CSVファイルをcsvラポで結合し、そのままキレイに整形して、即、報告・分析

【結合例】 変換表を挟んだ結合

メイン：Aシステムのデータ

サブ：変換表

サブ：Bシステムのデータ

code	...	数量
A1245		7
A2510		4
A3256		7

codeA	項目名	codeB
A1245	あああ	B1245
A2510	かかか	B2510
A3256	さささ	B3256

code	...	数量
B1245		12
B2510		5
B3256		7

(A)

(B)

code	...	数量	項目名	codeB	...	数量
A1245		7	あああ	B1245		12
A2510		4	かかか	B2510		5
A3256		7	さささ	B3256		7

【csvラポ設定画面】 ※ CSVは3つまで結合可

[m_aシステム]/[S1_システム変換表]/[S2_Bシステム]

メインCSV	携	追加CSV	廃棄
Aシステム項目コード		Aシステム項目コード	—
項目名		項目名	
売上数量		Bシステム項目コード	

(A)

追加CSV 2	廃棄
Bシステム項目コード	—
項目名	
仕入数量	

(B)

- 結合したい項目をドラッグ&ドロップの分かりやすい操作で結合できます

利用例

■ 現場での困りごと

- ✓ 現場担当者：CSV加工での「Excelあるある」対応が面倒、解決はできるが手間がかかる
csv ラポなら ⇒ [Excelあるある解消] + [報告・分析用に自動整形] の作業が一瞬で完了！
- ✓ 帳票管理者：帳票が多すぎて維持管理の工数やコストが負担
csv ラポなら ⇒ **リスト形式（一覧）の帳票**を1クリックで自動作成！
フォーム作成と管理が不要で、運用コストを大幅に軽減可能

業務	csvラポで自動整形した一覧（事例）
○人事総務	人事採用（応募、試験結果）、出産祝金給付一覧、出勤データ、交通費精算
○営業	顧客名簿、商談案件一覧、受注実績、発注残一覧、出荷一覧、未請求一覧、売上集計、日報（営業、業務）、月報
○マーケティング	展示会出展日程、アンケート一覧、展示会御礼メールチェック
○管理	薬品受払台帳、薬品在庫一覧、備品持出一覧
○調達	月次所要量、納品未納一覧
○教育	講座申込一覧
○物流	配送予定表

事例：kintoneへシステムをリプレイスするときの 帳票作成の削減に（北九州市社会福祉協議会 様）

システムの概要

社会福祉事業施設又は団体の従事者を対象とした、福祉年金、脱退一時金、遺族一時金の支給などの**共済事業向け管理システム**

課題

一覧のバリエーションがとても多いこと。
その画面では**すべて印刷が必要**であること。

成果

全ての一覧をcsvラポだけで対応（メンテ不要）
導入費：月額利用料のみ

● 導入事例URL

<https://www.icon-co.jp/csvlapot/case/case1/>

全14帳票全てをcsvラポで対応

- ・加入者データ一覧表
- ・施設コード検索
- ・施設別加入者一覧① 施設コード54番まで
- ・施設別加入者一覧② 施設コード55～80
- ・施設別加入者一覧③ 施設コード81～120
- ・施設別加入者一覧④ 施設コード121～160
- ・施設別加入者一覧⑤ 施設コード161～200
- ・施設別加入者一覧⑥ 施設コード201以上
- ・福利厚生事業給付金状況表
- ・過去給付一覧
- ・脱退者一覧
- ・脱退処理一覧
- ・施設別共済保険料入金状況表
- ・過去入金過不足一覧

**kintoneをご利用、ご検討中の
お客様へ**

kintoneのレコード一覧出力の困りごと

- ✓ 標準のkintoneのままでは画面コピーかWeb印刷となり、画面の不要なものまで印刷してしまう
- ✓ サブテーブルの情報がある場合、すべてのレコードのサブテーブル情報を含めたWeb印刷ができない
- ✓ カスタマイズビュー（アプリのレコード一覧の表示形式をカスタマイズ）といった機能もあるが、現場のユーザではなかなか手をかけられない
- ✓ ファイルの書き出し機能（CSV出力）はあるが、そのあとのExcel加工でExcelあるある（頭の0が消える、12桁以上の数値は指数表示になってしまう、など）はじめ加工作業の手間がかかる
- ✓ 専用ソフトやプラグインでフォーム作成して出力できるが、専用ソフトでのフォーム作成操作を覚えたり、出力したい項目や条件（集計など）などが変わったときフォームを修正する必要があり、現場のすべての担当者が容易に運用できない。
- ✓ アプリにアクセス権限が設定されていて、一覧出力時に誰もが自由に項目列の並び替えや削除できない
- ✓ 一覧出力時にちょっとした集計処理（例、商品ごとの小計とその日の合計）をした状態で出力したい、といったことが簡単にできない

kintoneプラグインの便利なところ(1/4)

- ボタンを押すだけで即、報告・分析

Excelあるあるが解消された状態でキレイに自動整形してPDFやExcelファイルが出力され、即、報告や分析に進めます。

見積No	宛先名	有効期限	テーブル	
00019	テテ株式会社	2021-01-30	2021-02-28	表示する
00020	トトトト株式会社	2021-01-30	2021-02-28	表示する
00021	なななな株式会社			
00022	ににににに株式会社	2021-01-30	2021-02-28	表示する
00133	アアアア株式会社	2021-01-29	2021-02-28	表示する
00008	ウウウウ株式会社	2021-01-29	2021-02-28	表示する
00009	ケ株式会社	2021-01-26	2021-03-31	表示する
00010	KOKOKOKOKO株式会社	2021-01-26	2021-03-31	表示する
00011	ささささ株式会社	2021-01-26	2021-03-31	表示する
00012	ししししし株式会社	2021-01-26	2021-03-31	表示する

見積管理

見積No	宛先名	見積発行日	有効期限	No	内容	数			
00019	テテ株式会社	2021-01-30	2021-02-28	1	パイプ式ファイル 64センチ 両向き ともば 100mm				
				2	カラフト封筒 角形2号	5	袋 (100枚入)	582	2,910
				3	練字ペン 油	20	本	82	1,640
				4	ボールペン替え芯 油	1	袋 (10本)	560	560
				5	ふせん 貼ってはがせる4色セット	2	箱 (10冊)	694	1,388
00019 計									9,489
00020	トトトト株式会社	2021-01-30	2021-02-28	1	ふせん 貼ってはがせる4色セット	10	箱 (10冊)	694	6,940
				2	クリアーホルダー 64	20	袋 (100枚)	748	14,960
				3	テープのり ドットタイプ 水粘	1	箱 (5個)	1,324	1,324
				4	ノート 64 6洋風 48枚	1	セット (10冊)	2,426	2,426
				5	マイクロファイバークロス ガラス用	30	枚	598	17,940
00020 計									43,590
00021	なななな株式会社	2021-01-30	2021-02-28	1	かんたんおそろじゅん 水粘400ml	5	本	285	1,425
				2	かんたんおそろじゅん 液体用560ml	10	セット (2個)	329	3,290
				3	バケツ10L水粘	3	個	351	1,053
				4	カラーぞうせん	10	パック (10枚入)	628	6,280
				5	ぞうせんワイパー大	2	本	1,600	3,200

kintoneプラグインの便利なところ(2/4)

- サブテーブルも一緒にまとめて出力

kintone

CybozuDaysサンプル

スペース: CybozuDaysサンプル アプリ: 見積管理作成

見積管理

サブテーブル

見積No	宛先名	見積発行日	有効期限	テーブル
00019	テテ株式会社	2021-01-30	2021-02-28	表示する
00020	トトトト株式会社	2021-01-30	2021-02-28	表示する
00021	なななな株式会社	2021-01-30	2021-02-28	表示する
00022	にににににに株式会社	2021-01-30	2021-02-28	表示する
00133	ヤヤヤヤ株式会社	2021-01-29	2021-02-28	表示する
00008	くくくくく株式会社	2021-01-29	2021-02-28	表示する
00009	Ke株式会社	2021-01-26	2021-03-31	表示する

隠れているサブテーブル詳細

No	内容	数量	単位	単価	金額
1	パイプ式ファイル A4タテ 両開き とじ厚100mm	1	組 (5冊)	2991	2,991
2	クラフト封筒 角形2号	5	袋 (100枚入)	582	2,910
3	油性ペン 黒	20	本	82	1,640
4	ボールペン替え芯 黒	1	袋 (10本)	560	560
5	ふせん 貼ってはがせる4色セット	2	箱 (10冊)	694	1,388



サブテーブルも一緒にまとめて
自動でレイアウト作成し出力

見積管理

Page = 1/7
2024年03月14日

見積No	宛先名	見積発行日	有効期限	No	内容	数量	単位	単価	金額
00019	テテ株式会社	2021-01-30	2021-02-28	1	パイプ式ファイル A4タテ 両開き とじ厚100mm	1	組 (5冊)	2,991	2,991
				2	クラフト封筒 角形2号	5	袋 (100枚入)	582	2,910
				3	油性ペン 黒	20	本	82	1,640
				4	ボールペン替え芯 黒	1	袋 (10本)	560	560
				5	ふせん 貼ってはがせる4色セット	2	箱 (10冊)	694	1,388
00020	トトトト株式会社	2021-01-30	2021-02-28	1	ふせん 貼ってはがせる4色セット	10	箱 (10冊)	694	6,940
				2	クリアーホルダー A4	20	袋 (100枚)	748	14,960
				3	テープのり ドットタイプ 本体	1	箱 (5個)	1,324	1,324
				4	ノート A4 A罫7mm 40枚	1	セット (10冊)	2,426	2,426
00021	なななな株式会社	2021-01-30	2021-02-28	5	マイクロファイバークロス ガラス用	30	枚	598	17,940
				1	かんたんおそうじくん 本体400mL	5	本	285	1,425
				2	かんたんおそうじくん 詰替用 350mL	10	セット (2個)	329	3,290
				3	バケツ10L本体	3	個	351	1,053
				4	カラーぞうきん	10	パック (10枚入)	628	6,280
5	ぞうきんワイパー大	2	本	1,600	3,200				

kintoneプラグインの便利なところ(3/4)

- csvラポ側で簡単に項目列の編集

項目の並び替えや削除、さらには項目名称の変更もして出力できるので、作業者ごとに柔軟に欲しい出力を得ることができます。

使用データ選択画面

そのまま利用 データを選ぶ

CSVデータ列名

見積No
宛先名
見積発行日
有効期限
No
内容
数量
単位
単価
金額

選択された列名

No
内容
数量
単位
単価
金額

削除や並び替えも簡単

クリア

※列名が全て表示されない場合、列名にカーソルを合わせると全表示されます。

次へ キャンセル


見積No	宛先名	有効期限	No	内容	数量	単位	単価	金額
00019	テテ株式会社	2021-01-29						
00020	トトトト株式会社	2021-01-29						
00021	なななな株式会社	2021-01-29						
00022	ににににに株式会社	2021-01-29						
00133	ヤヤヤヤ株式会社	2021-01-29	2021-02-28	表示する▶	✎	🔒		
00008	kukukuku株式会社	2021-01-29	2021-02-28	表示する▶	✎	🔒		
00009	Ke株式会社	2021-01-26	2021-03-31	表示する▶	✎	🔒		

kintoneプラグインの便利なところ(4/4)

- 出力条件を登録して定型的に運用

ちょっとした集計処理やソートを施してPDFやExcelファイルに出力することを定型的に行う場合、kintoneプラグインの出力ファイル名に括弧 () 書きで処理条件を書き足すだけ。

事前設定：出力ファイル名





プラグイン

一覧選択 *

出力ファイル名

見積管理

見積管理(=TypeT,Grp=見積)

				見積管理						
見積No	発売名	見積発行日	有効期限	No	内容	数量	単位	単価	金額	
00019	テテ株式会社	2021-01-30	2021-02-28	1	パイプボウファイル 64センチ 両向き とじ罫 100mm	1	組 (5冊)	2,991	2,991	
				2	カラフト抄紙 角形2号	5	袋 (100枚入)	582	2,910	
				3	静電イン 油	20	本	82	1,640	
				4	ボールペン緑赤芯 油	1	袋 (10本)	560	560	
				5	ふせん 貼ってはがせる4色セット	2	箱 (10冊)	694	1,388	
00019 計									9,489	
00020	トトトト株式会社	2021-01-30	2021-02-28	1	ふせん 貼ってはがせる4色セット	10	箱 (10冊)	694	6,940	
				2	カラフト抄紙 角形2号	20	袋 (100枚)	748	14,960	
				3	テープのり ドットタイプ 水紫	1	箱 (5個)	1,324	1,324	
				4	ノート 64 635mm 40枚	1	セット (10冊)	2,426	2,426	
				5	マイクロファイバークロス ガラス用	30	枚	598	17,940	
00020 計									43,590	
00021	なななな株式会社	2021-01-30	2021-02-28	1	かんたんおそうじくん 水紫400ml	5	本	285	1,425	
				2	かんたんおそうじくん 緑紫500ml	10	セット (2個)	329	3,290	
				3	バケツ10L水紫	3	個	351	1,053	
				4	カラーぞうせん	10	パック (10枚入)	628	6,280	
				5	ぞうせんワイパー大	2	本	1,600	3,200	

見積りNoなど先頭の“0”も消すことなく集計して出力

■ kintoneプラグインの出力ファイル設定方法

① csvラポ：出力条件を設定

実行方法： 標準動作 コマンド動作

出力形式：

作成タイプ：(用紙制限、記載なしはA4) 作成タイプとは 縦向きで出力

自動 表(制限なし) 表(A3まで) 一覧 シール 単票

集計 特殊表現 列名変更 ヘッダー編集 ソート 色変更

列名	集計設定	集計方式	
見積No	グループ		クリア
宛先名			クリア
見積発行日			クリア
有効期限			クリア
No			クリア
内容			クリア
数量			クリア
単位			クリア
単価			クリア
金額		合計	クリア

合計自動判別
 改ページする (判定：1列目)
 合計値のみ表示

② csvラポ：コピーボタンを押す

設定コマンド 設定コマンド ファイル名貼付け用表記

見積管理(#TypeTX;Grp=見積No;Sum=金額;)

設定条件が設定コマンドとして表示される

③ kintone：プラグイン設定に貼り付け

一覧選択 *

出力ファイル名

見積管理

見積管理(#TypeT;Grp=見積No)

価格、利用形態

csvラボの利用形態

- クラウド版：1つのIDで4通りの使い方ができます

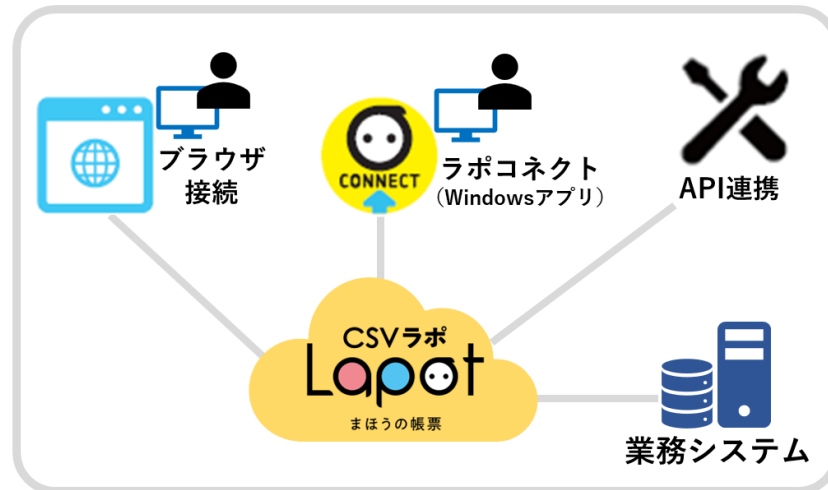
🔗 csvラボに投入したCSVデータは処理後に自動削除され、クラウド上に残ることはありません

- ①ブラウザ接続 ②ラボコネクト (Windowsアプリ)
- ③API連携 ④kintone連携 (プラグイン)

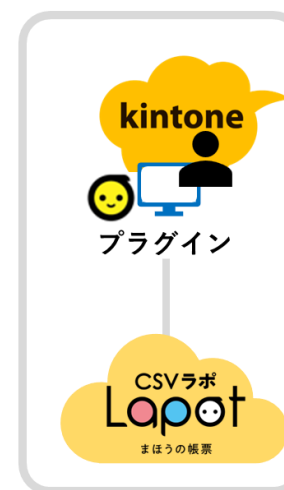
- オンプレミス版：社内サーバー上でcsvラボを運用

・インターネット接続を禁止しているお客様にオススメ

- クラウド版
(csvラボ単体利用)



- クラウド版
(kintone連携)



- オンプレミス版
(自社運用)



csvラポ 価格表

商品ラインナップ	月額利用料	年金額 (税抜)	契約単位	初期費用 ※1	年契約	月契約
csvラポ クラウド版 (スタンダード版)	14,000円	168,000円	月2000回まで ※3	○	○	○※2
csvラポ クラウド版 (ライト版)	5,000円	60,000円	月500回まで ※3	○	○	—
csvラポ オンプレミス版	—	別途お問い合わせ ください	1 サーバ/OS	—	○	—

※1 ~~初期費用は100,000円です。~~ ⇒ **無料 (無料キャンペーン中)**

※2 直接契約のみ提供。販社経由では提供を行いません。

※3 ・ライトの場合 : 1000回→10000円、1500回→15000円という計算になります。
・スタンダードの場合: 4000回→28000円、6000回→42000円という計算になります。

※4 クラウド版は組織単位の契約になります。 **1つのIDで会社全員でご利用いただけます。**

(2023年4月時点)

[ご参考]

- ・ csvラボ (トップページ)

<https://www.icon-co.jp/csvlapot/>

- ・ 価格・仕様の詳細

<https://www.icon-co.jp/csvlapot/price/index.html>

- ・ 導入事例

<https://www.icon-co.jp/csvlapot/case/>

- ・ お試し

<https://www.icon-co.jp/csvlapot/demo/>

問合せ先

csvlapot-info@icon-co.jp

よろしくお願いいいたします

