

CSVラポ Lapoot

まほうの帳票

なんでもかんでも
エクセルで
やってない？



ホワイトカラーの生産性を見直そう！

あなたの時間、エクセル帳票に奪われていませんか？

エクセルはとても便利なソフトです。集計やグラフ化などデータを見やすくする機能など、個人がデータを情報化する機能が満載で、企業の差別化を行う上で欠かせないツールではあります。一方で、なんでもかんでもエクセルでやってしまっていないでしょうか？

例えば、資料作り。すべてをエクセルで作ることで実は余計な時間がかかるものもあります。しかし、csvラポを併用することで、資料作りにかかる時間を大幅に短縮することができます。担当者の業務の棚卸しをして、エクセルですべき点、エクセルから変える点を取捨選択しませんか？

全てをエクセルで作ると **5時間**



csvラポを活用すると **3時間に**



※当社調べ
資料作成時間
42%削減



エクセルでは20分 CSVラポなら5秒

グループごとの
集計一覧も

文字の尻切れ調整も

取り込むデータの
選択やデータの
並び替えもできるよ！



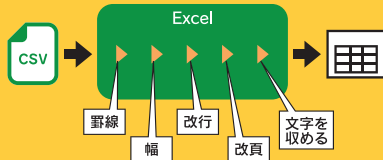
csvラポは、データから見やすい形を自動生成。
1回限りのエクセル帳票にかかる手作業をなくします

⇒ ホワイトカラーの生産性を向上

1 回限りのエクセル帳票やめませんか？

エクセル帳票

担当者が毎回手作業で作成



まほうの帳票

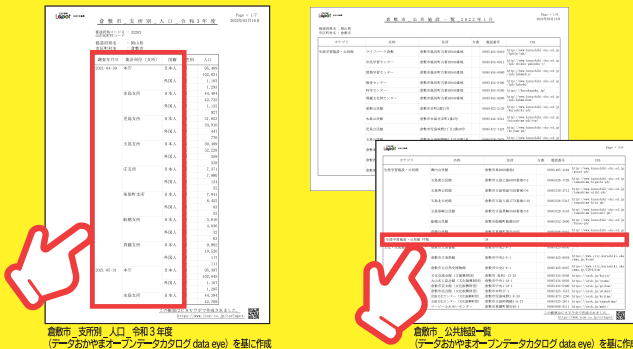
データからレイアウトを自動生成



1 回限りの帳票は、エクセルでその都度作っているのではないのでしょうか？それは、既存の帳票ツールがあらかじめフォームを用意したうえで、決められたフォームで印刷することが得意だからです。

csv ラボは、あらかじめフォームを用意することなく、データから自動で見やすいレイアウトをつくるので、今までエクセルで手作業で加工していた作業も自動化できます。

フォームを作らず ここまで表現できる



取り込むデータの
選択やデータの
並び替えもできるよ

自動で日付やグループごとに
まとめてくれるから確認しやすい

カテゴリごとに
件数を表示

エクセル帳票の課題は、罫線引き、幅の調整、改行や改ページ、文字を収めるといった作業が毎回発生すること。csv ラボなら、それらの作業を自動で調整して、一覧表をポイントと出してくれます。同じ項目をまとめたり、カテゴリごとに合計や件数を出すこともできます。

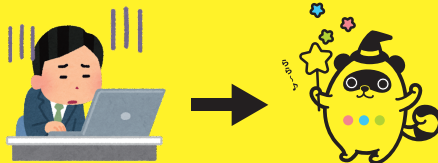
たったそれだけと思う作業もちりも積もれば山となります。自動化できる作業については自動化して、本来しなければならない業務に集中しませんか？

資料作成方法の取捨選択で作業時間を大幅短縮

例えば

- ・報告書のエビデンス資料
- ・ISOやPマークのログ資料
- ・サポート業務のやり取りの記録資料
- ・ETCの使用報告書
- ・データ確認時の見やすい書式

など



資料作成の中には、文言を考えながら作っていくもののほかに、エビデンスの資料やログを見やすくするものがあります。こんなものこそ、手作業で時間をかける資料ではなく、csv ラボで自動化すべき資料です。

システム化しにくいデータを
まほうの帳票で判断できる状態に素早く整えて
重要な仕事に時間を使いませんか？

CSVデータを用意するだけ！

まほうの帳票
体験サイト
公開中

詳しくは

まほうの帳票



で検索！



■本社
〒712-8011 岡山県倉敷市連島町連島33-17
TEL:086-444-9098 FAX:086-444-9238

■東京営業所
〒104-0061 東京都中央区銀座1-19-14
ホームスト木箱銀座ビル4階
TEL:03-6228-6475 FAX:03-6228-6476

URL : <https://www.icon-co.jp/csvlapot/>

csv ラボ、株式会社アイ・コンの商標並びに登録商標です。Adobe、Adobe PDF、Adobe Reader は、Adobe Systems Inc. の米国ならびにその他の国における商標または登録商標です。Microsoft Excel は、米国 Microsoft Corp. の商標または登録商標です。その他記載の会社名、製品名は、それぞれの会社の商号、商標もしくは登録商標です。このカタログに記載されている内容は、予告なく変更する場合がございます。